


# Wachstum, Wandel, Wende

*-- Vom Messen zum Bewerten und Bewegen*

**Heino von Meyer**  
OECD Berlin Centre

Wachstum im Wandel 2016  
Landwirtschaftskammer Österreich

Wien,  
15. Dezember 2016




## Wachstum, Wandel, Wende

*-- vom Messen zum Bewerten und Bewegen*

Vom	Wachstum als Ziel	<i>-- Jagd nach dem Fetisch?</i>
Von	Produktivität und Fortschritt	<i>-- stottert der Diffusionsmotor?</i>
Von	Arbeit und Kompetenzen	<i>-- rutscht die Mitte?</i>
Vom	BIP und seinen Grenzen	<i>-- BIP, BIP, Hurra ?</i>
Vom	BIP zum BLI	<i>-- vom Land zu Leuten</i>
Von	Spinnen und Blumen	<i>-- Komplexität und Kommunikation</i>
Von	Wohlsein und Wohlbefinden	<i>-- objektiv oder subjektiv</i>
Von	PISA und Chancen	<i>-- Bildung und Gerechtigkeit</i>
Von	arm und reich	<i>-- der Durchschnitt trägt</i>
Vom	Wachstum zur Wende	<i>-- Entkoppelung und Transformation</i>
Von	Evidenz und Kohärenz	<i>-- Politikdesign und Transparenz</i>

»»
**Wachstum als Ziel**
-- (inter-)nationaler Wirtschaftspolitik

»»
**The Future of Productivity**



die Fragen nehmen zu ...

Growth wird kleiner

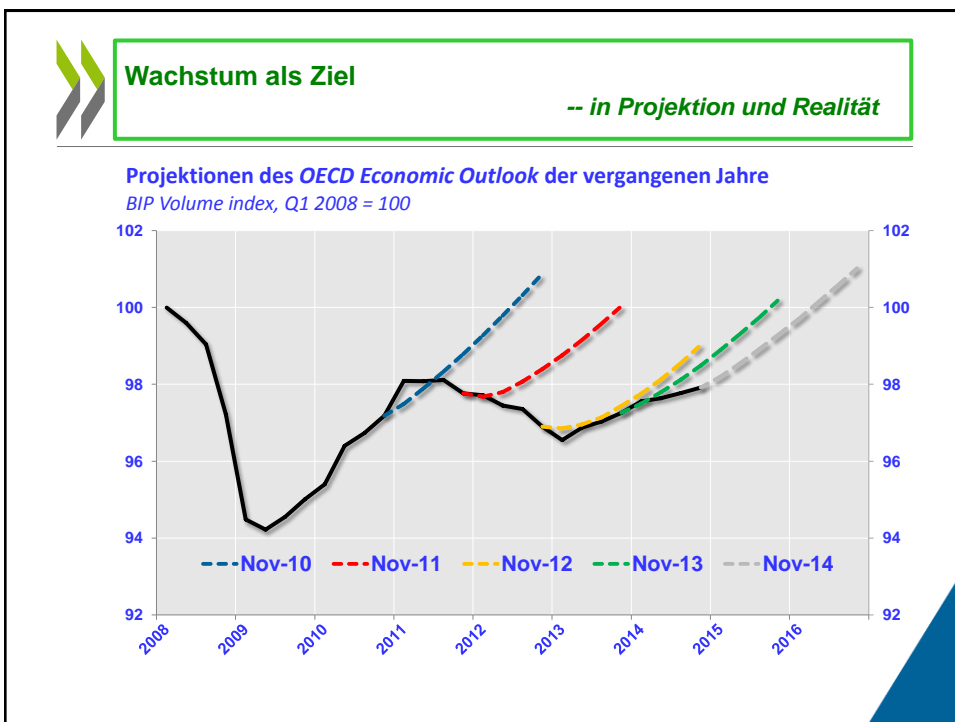
Economic Policy Reforms wird grösser

Economic Policy Reforms  
**Going for Growth**  
 2010

Economic Policy Reforms  
**Going for Growth**  
 2015



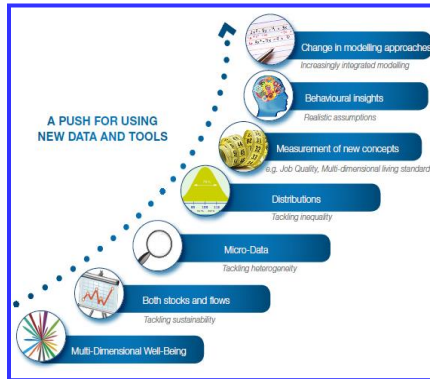




**Wachstum als Ziel**

-- Suche nach neuen Ansätzen



**Wachstum als Ziel**

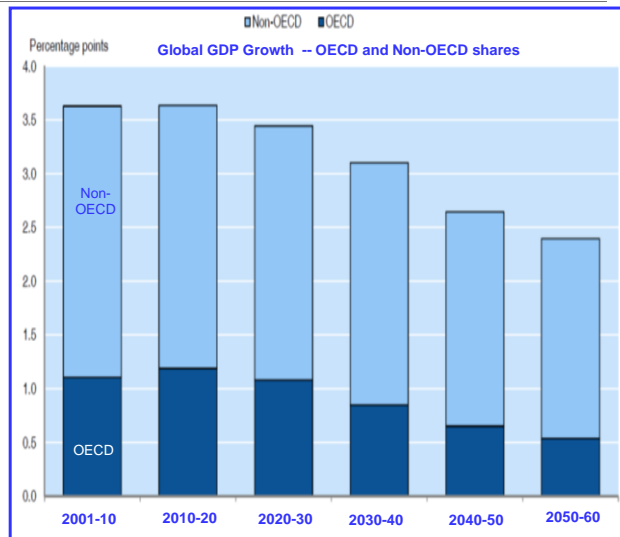
-- globale Perspektiven

BIP - Wachstumsraten

werden jedoch

vor allem in **Schwellenländern** und **Entwicklungsländern**

auch weiter hoch sein (müssen) ...





## Wachstum als Ziel

-- globale Perspektiven

### BIP - Wachstumsraten

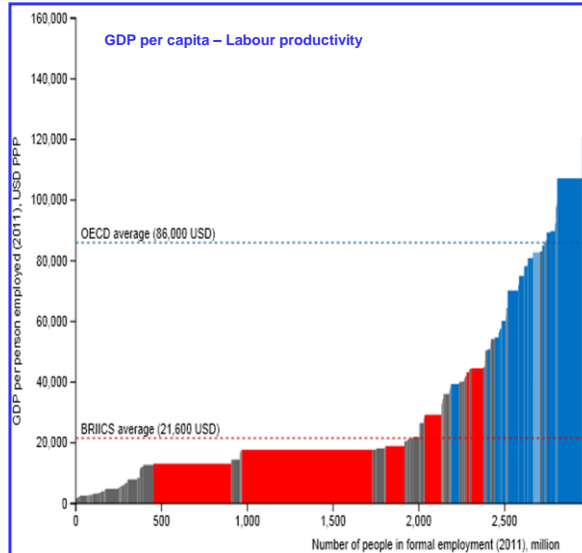
werden jedoch

vor allem in  
**Schwellenländern**  
und  
**Entwicklungsländern**

auch weiter hoch sein  
(müssen) ...

... denn  
die Unterschiede im  
**BIP pro Kopf**

sind noch immer  
sehr groß.



## Wachstum, Wandel, Wende

-- vom Messen zum Bewerten und Bewegen

Vom Wachstum als Ziel

-- Jagd nach dem Fetisch?

**Von Produktivität und Fortschritt**

-- stottert der Diffusionsmotor?

Von Arbeit und Kompetenzen

-- rutscht die Mitte?

Vom BIP und seinen Grenzen

-- BIP, BIP, Hurra ?

Vom BIP zum BLI

-- vom Land zu Leuten

Von Spinnen und Blumen

-- Komplexität und Kommunikation

Von Wohlbsein und Wohlbefinden

-- objektiv oder subjektiv

Von PISA und Chancen

-- Bildung und Gerechtigkeit

Von arm und reich

-- der Durchschnitt trägt

Vom Wachstum zur Wende

-- Entkoppelung und Transformation

Von Evidenz und Kohärenz

-- Politikdesign und Transparenz



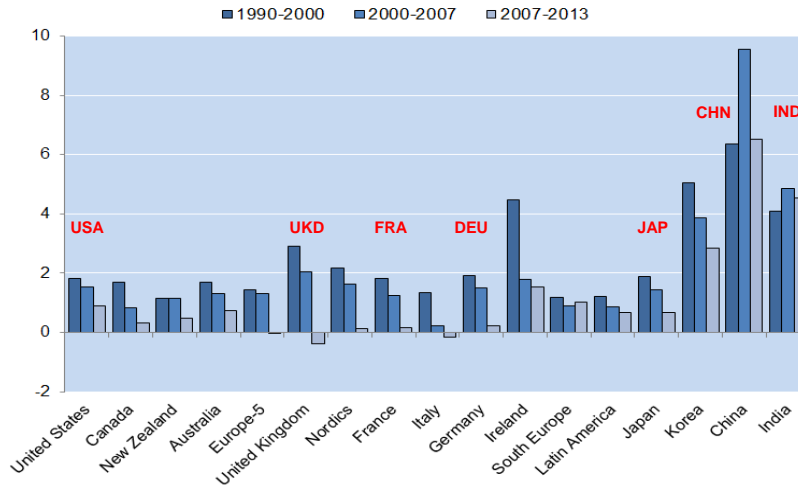
**Produktivität und Fortschritt**

-- stottert der Diffusionsmotor ?

**Wachstum der Arbeitsproduktivität**

-- BIP je Arbeitsstunde (CHN & IND je Arbeiter)

-- seit 1990



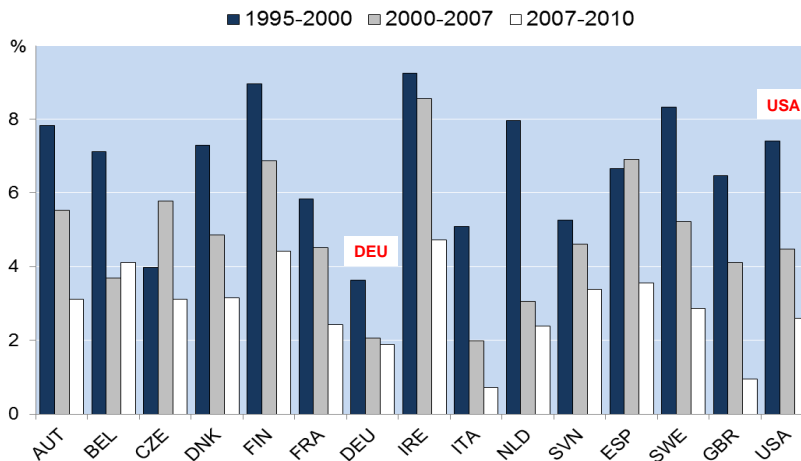
**Produktivität und Fortschritt**

-- stottert der Diffusionsmotor ?

**Investitionen in wissensbasiertes Kapital**

-- jährliches Wachstum

-- 1995-2007





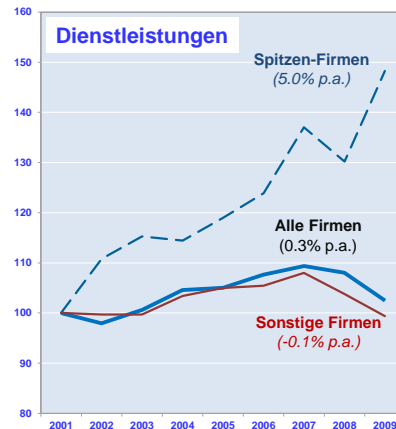
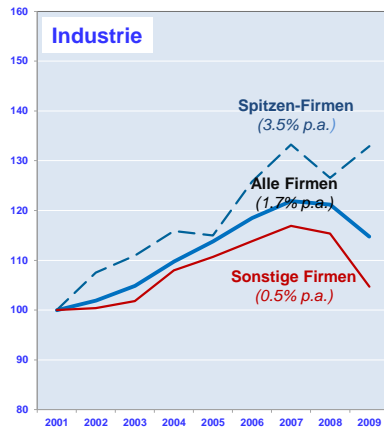
## Produktivität und Fortschritt

-- stottert der Diffusionsmotor ?

### Zunehmende Lücke zwischen Spitzenfirmen und Rest

-- Spitze = Top 100 Global Productivity Champions je Sektor

-- 2001=100



Source: Andrews, Criscuolo and Gal (2015), "Frontier firms, technology diffusion and public policy: micro evidence from OECD countries "  
<http://www.oecd.org/economy/the-future-of-productivity.htm>

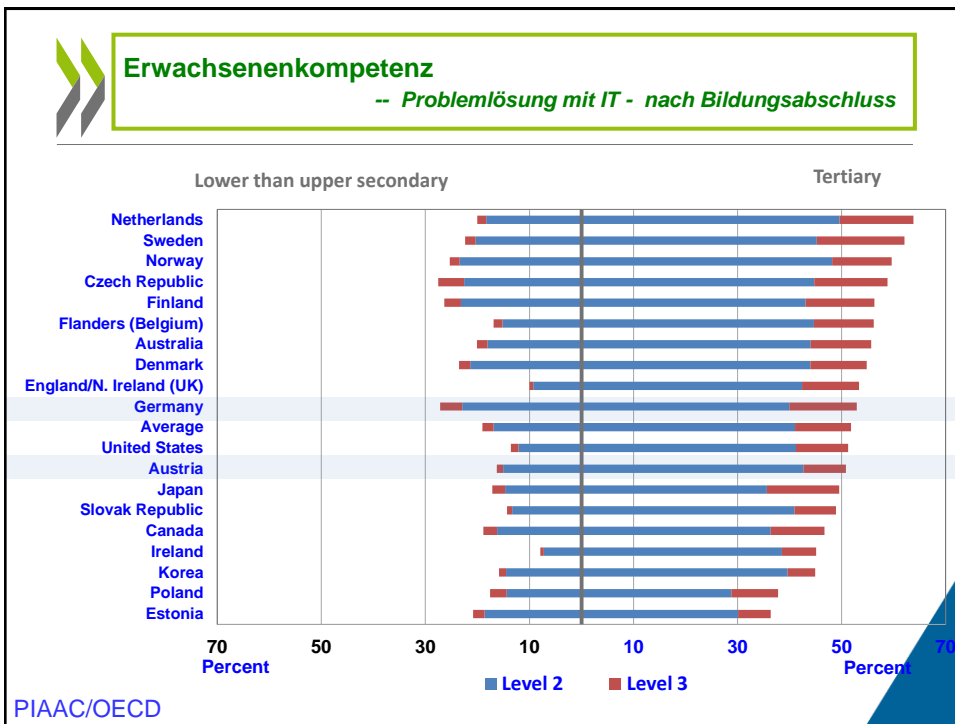
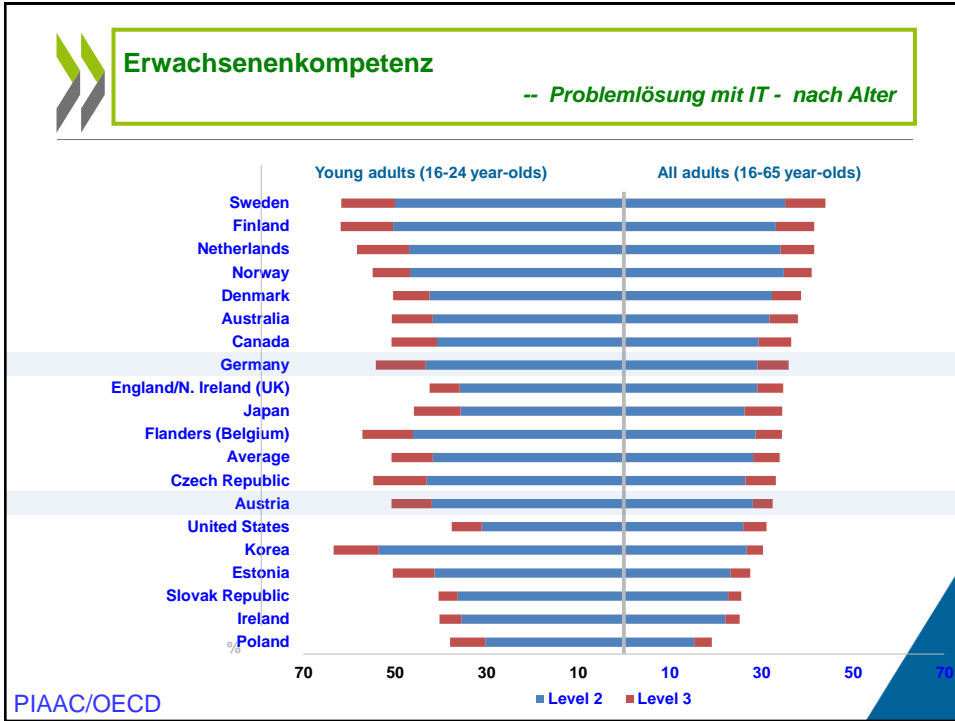


## Wachstum, Wandel, Wende

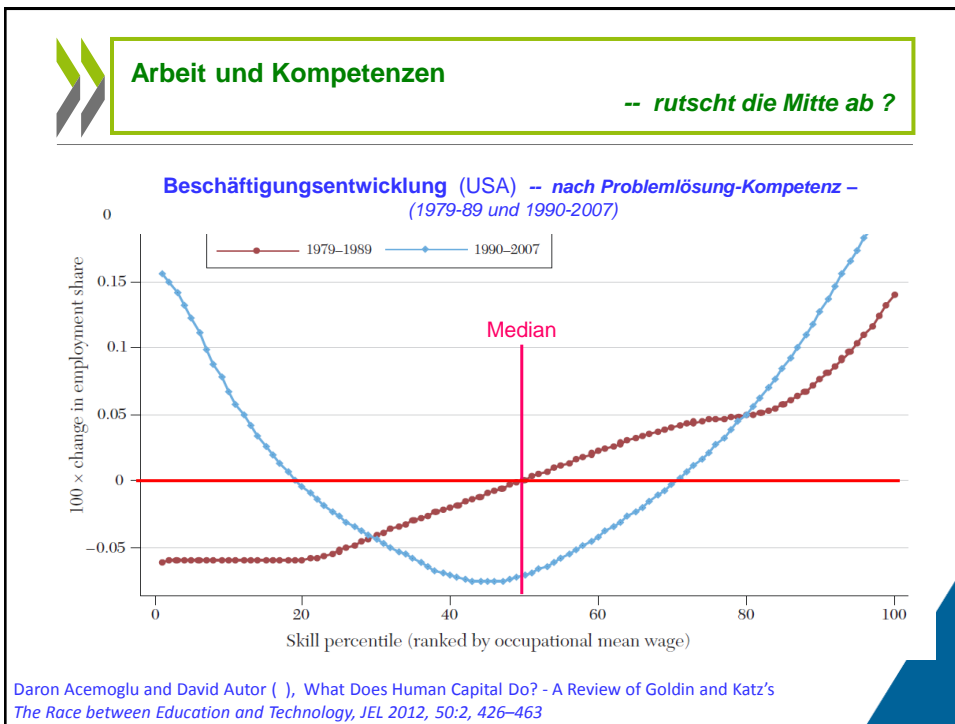
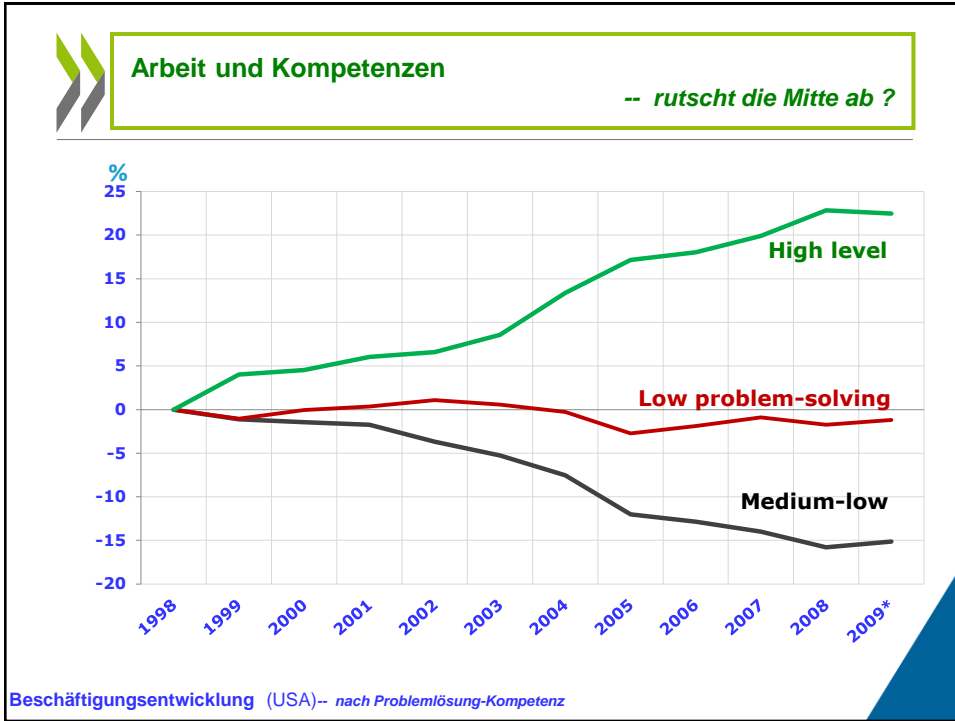
-- vom Messen zum Bewerten und Bewegen

Vom Wachstum als Ziel	-- Jagd nach dem Fetisch?
Von Produktivität und Fortschritt	-- stottert der Diffusionsmotor?
<b>Von Arbeit und Kompetenzen</b>	<b>-- rutscht die Mitte?</b>
Vom BIP und seinen Grenzen	-- BIP, BIP, Hurra ?
Vom BIP zum BLI	-- vom Land zu Leuten
Von Spinnen und Blumen	-- Komplexität und Kommunikation
Von Wohlfühlen und Wohlbefinden	-- objektiv oder subjektiv
Von PISA und Chancen	-- Bildung und Gerechtigkeit
Von arm und reich	-- der Durchschnitt trägt
Vom Wachstum zur Wende	-- Entkoppelung und Transformation
Von Evidenz und Kohärenz	-- Politikdesign und Transparenz











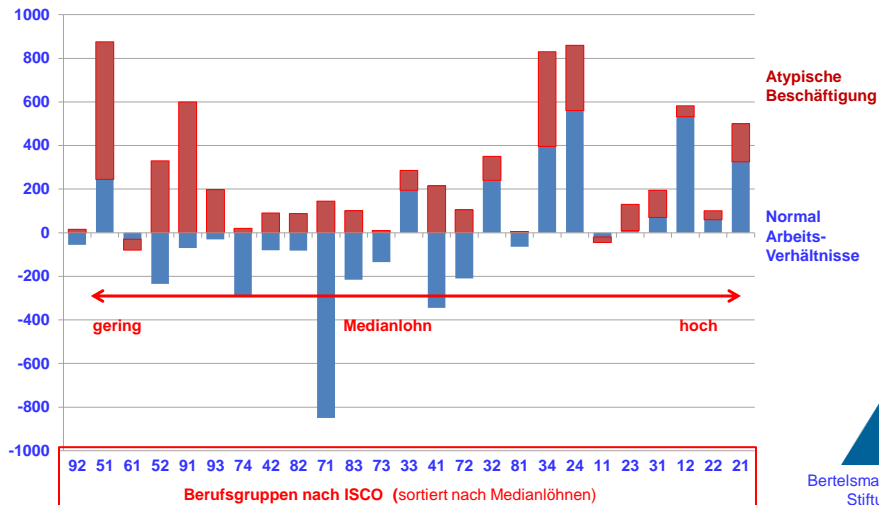
## Arbeit und Kompetenz

-- rutscht die Mitte ab?

### Veränderung der Erwerbstätigkeit nach Berufsgruppen in DEU

-- absolute Veränderung in 1000 Ewt.

-- 1996-2011



Bertelsmann Stiftung;  
Policy Brief #2015/07  
Technologischer Wandel und  
Beschäftigungspolarisierung

92	Hilfsarbeiter in Landwirtschaft, Forstwirtschaft und Fischerei
51	Personenbezogene Dienstleistungsberufe
61	Fachkräfte in Landwirtschaft und Fischerei
52	Modelle, Verkäufer und Vorführer
91	Verkaufs- und Dienstleistungshilfskräfte
93	Hilfsarbeiter im Bergbau, Baugewerbe, Industrie und Transportwesen
74	Sonstige Handwerksberufe
42	Büroangestellte mit Kundenkontakt
82	Maschinenbediener und Montierer
71	Bauberufe und Bergbauberufe
83	Fahrzeugführer und Bediener mobiler Anlagen
73	Kunsthändler, Drucker und verwandte Berufe
33	Nicht-wissenschaftliche Lehrkräfte
41	Büroangestellte ohne Kundenkontakt
72	Metallarbeiter, Mechaniker und verwandte Berufe
32	Gesundheitsfachkräfte
81	Bediener von Anlagen, automatisierten Montagebändern und Industrierobotern
34	Finanz-, Verkaufs-, und Verwaltungsfachkräfte
24	Sonstige Akademiker
11	Angehörige gesetzgebender Körperschaften und leitende Verwaltungsbedienstete
23	Hochschullehrer und Lehrer des Sekundarbereichs
31	Techniker und Fachkräfte im Ingenieurwesen
12	Geschäftsleiter
22	Biowissenschaftler und Mediziner
21	Naturwissenschaftler, Ingenieure und Architekten



**Wachstum, Wandel, Wende**  
*-- vom Messen zum Bewerten und Bewegen*

- Vom Wachstum als Ziel *-- Jagd nach dem Fetisch?*
- Von Produktivität und Fortschritt *-- stottert der Diffusionsmotor?*
- Von Arbeit und Kompetenzen *-- rutscht die Mitte?*
- Vom BIP und seinen Grenzen *-- BIP, BIP, Hurra ?***
- Vom BIP zum BLI *-- vom Land zu Leuten*
- Von Spinnen und Blumen *-- Komplexität und Kommunikation*
- Von Wohlsein und Wohlbefinden *-- objektiv oder subjektiv*
- Von PISA und Chancen *-- Bildung und Gerechtigkeit*
- Von arm und reich *-- der Durchschnitt trägt*
- Vom Wachstum zur Wende *-- Entkoppelung und Transformation*
- Von Evidenz und Kohärenz *-- Politikdesign und Transparenz*



**Das Bruttoinlandsprodukt (BIP)**  
*-- und seine Grenzen*

# BIP, BIP, Hurra!

**■** Bruttoinlandsprodukt, Bruttoinlandsprodukt. Man ist ja, Sie haben es oft gehört. Baden-Württemberg. Wirtschaft ist wieder auf Espenlaubchen. Skippy angelehnt. es können. Und zwar, weil unsere Unternehmen auch in Zeiten ungewisser Aufträge in die Zukunft schauen - und so ihren Mitarbeitern mehr verdienen. Ein weiterer Erfolgsgeschichte ist die BIP-Rolle in Baden-Württemberg in Forschung und Entwicklung. Das ist unsere Pflicht. Und zählt sich aus. Denn nur wenn es neue Technologien entwickelt, kann die Konkurrenz auf Dauer die Nase hoch halten - oder sie gleich ganz hinter sich lassen. Und Produkte anbieten, die auf der ganzen Welt begeistern. Denn auch hier ist gut sein. Gefördert unserer High-Tech-Güter in den Export. Egal, welche Sie in der Welt führen. Sie werden. Baden-Württemberg treibt - ein hochentwickeltes Gefühl. Aber ganz gerade, ganz weit gefahren. Beschäftigte, geschätzte, Wirtschaftler bei uns. Wo sind wir gelohnt. Sie sehen [www.baden-wuerttemberg.de](http://www.baden-wuerttemberg.de)

**Werbe- und Sympathiekampagne Baden-Württemberg**  
 Erschienen im August 2010

Anzeige zur expandierenden Wirtschaft Baden-Württembergs und den hohen Ausgaben für Forschung und Entwicklung.

>>

## Das Bruttoinlandsprodukt (BIP)

-- und seine Grenzen

Gerade in Krisenzeiten  
mehren sich Zweifel  
ob Wirtschaft und Politik sich  
an den richtigen Maßstäben orientieren

Eine der zentralen Zielmarken der  
(Wirtschafts-)Politik ist bis heute das

-- **Wachstum des BIP**

Dabei wird oft (fälschlicherweise)  
unterstellt, es könne auch Auskunft  
geben über

-- **materiellen Wohlstand** oder gar  
-- **Wohlfahrt und Lebensqualität**  
-- **gesellschaftlichen Fortschritt** und  
-- **Nachhaltige Entwicklung**



Das BIP misst Output

Produktion von Waren und Dienstleistungen

Misst BIP auch Fortschritt ?

progress

>>

## Das Bruttoinlandsprodukt (BIP)

-- und seine Grenzen

**Haushaltstätigkeiten**  
wie

- Kochen,
- Kehren,
- Kinder erziehen

steigern das BIP nur, wenn sie von  
Dritten (Staat, Angestellten, Firmen)  
erbracht, und entlohnt werden.

auch **ehrenamtliche Tätigkeiten**  
in

- Sportvereinen,
- kulturellen oder
- karitativen  
Einrichtungen

bleiben unberücksichtigt,  
wenngleich sie das Wohlbefinden  
und die gesellschaftliche Wohlfahrt  
maßgeblich verbessern.



Wer seine Haushälterin heiratet  
senkt das BIP



## Das Bruttoinlandsprodukt (BIP)

-- und seine Grenzen

### Öffentliche Güter und Leistungen

wie

- Bildung
- Sicherheit
- Gesundheit

Werden zwar erfasst,  
aber nur über die zur  
Bereitstellung aufgewandten  
**Kosten (inputs)**

nicht über die Messung der  
**Resultate (outcomes)**

Werden die

- Kinder schlauer ?
- Strassen sicherer ?
- Menschen gesünder ?



## Wachstum, Wandel, Wende

-- vom Messen zum Bewerten und Bewegen

Vom Wachstum als Ziel	-- Jagd nach dem Fetisch?
Von Produktivität und Fortschritt	-- stottert der Diffusionsmotor?
Von Arbeit und Kompetenzen	-- rutscht die Mitte?
Vom BIP und seinen Grenzen	-- BIP, BIP, Hurra ?
<b>Vom BIP zum BLI</b>	<b>-- vom Land zu Leuten</b>
Von Spinnen und Blumen	-- Komplexität und Kommunikation
Von Wohlbsein und Wohlbefinden	-- objektiv oder subjektiv
Von PISA und Chancen	-- Bildung und Gerechtigkeit
Von arm und reich	-- der Durchschnitt trägt
Vom Wachstum zur Wende	-- Entkoppelung und Transformation
Von Evidenz und Kohärenz	-- Politikdesign und Transparenz

## Die OECD Better Life Initiative

-- *Work in Progress*

## Die OECD Better Life Initiative

-- *Work in Progress*

**Breite Unterstützung** der OECD Initiative insbesondere nach der Krise  
in 2009 und 2010

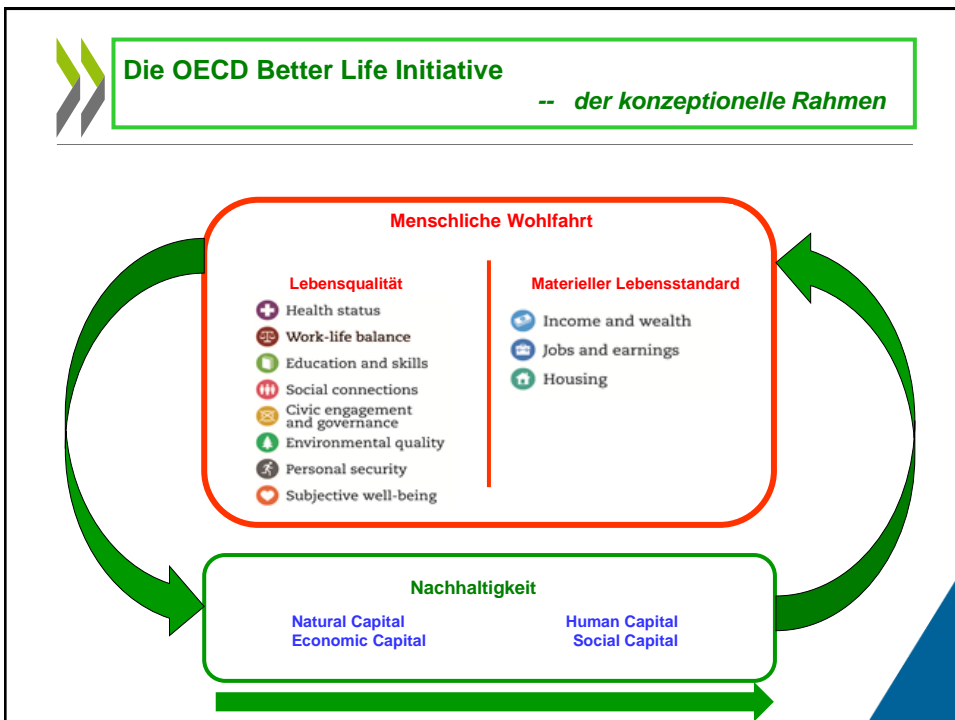
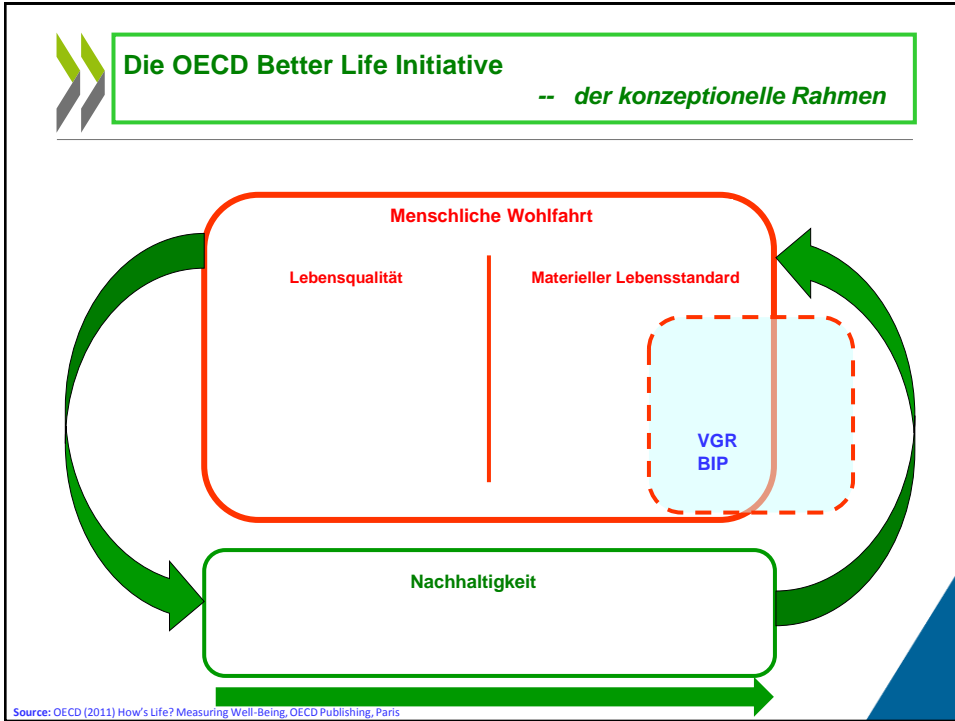
**SSF** **Stiglitz–Sen-Fitoussi Kommission (Sarkozy)**  
Commission on the Measurement of Economic Performance and Social Progress mit starker Beteiligung der OECD

**EU** **Beyond GDP / GDP and beyond**  
sowie mit der EU 2020 Agenda

**G20** **Gipfel-Mandate**

**Nationale Initiativen**

- in JAP, AUS, NZL, UKD, FRA, ITA, KOR, SLV, ESP  
aber auch in China und Latein-Amerika
- in Deutschland
  - u.a.: Enquete Kommission W<sup>3</sup>
  - SRW (gemeinsam mit FRA)
  - BMU – FEST FFU (NWI und RWI)
  - DIW, DB-R
  - „Gutes Leben“ Kampagne der Bundesregierung
  - etc.





## Wachstum, Wandel, Wende

-- vom Messen zum Bewerten und Bewegen

Vom	Wachstum als Ziel	-- Jagd nach dem Fetisch?
Von	Produktivität und Fortschritt	-- stottert der Diffusionsmotor?
Von	Arbeit und Kompetenzen	-- rutscht die Mitte?
Vom	BIP und seinen Grenzen	-- BIP, BIP, Hurra ?
Vom	BIP zum BLI	-- vom Land zu Leuten
<b>Von</b>	<b>Spinnen und Blumen</b>	<b>-- Komplexität und Kommunikation</b>
Von	Wohlsein und Wohlbefinden	-- objektiv oder subjektiv
Von	PISA und Chancen	-- Bildung und Gerechtigkeit
Von	arm und reich	-- der Durchschnitt trägt
Vom	Wachstum zur Wende	-- Entkoppelung und Transformation
Von	Evidenz und Kohärenz	-- Politikdesign und Transparenz



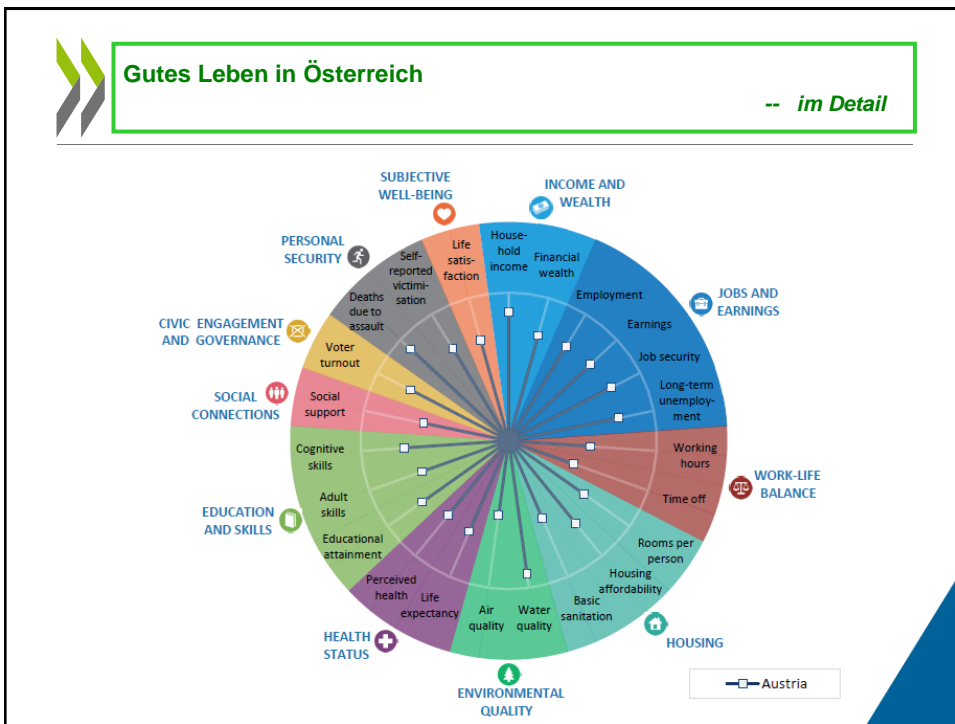
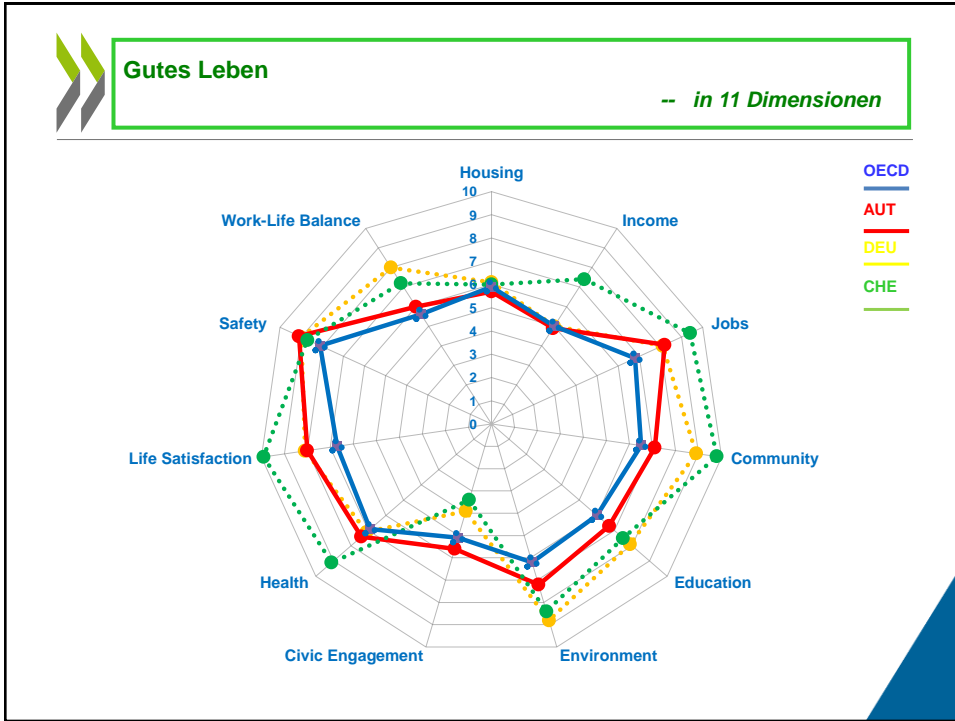
## Gutes Leben

-- wo und wie ?

# How's Life in Austria?









## Gutes Leben in Österreich

-- Thema des OECD Economic Survey 2013



Chapter 1. Austria's well-being goes beyond GDP .....	51
Austrian well-being outcomes .....	54
Drivers of Austrian well-being .....	79
Conclusions .....	98
Notes .....	98
Bibliography .....	99
Chapter 2. Responding to key well-being challenges .....	105
Demographic changes: Achieving sustainable work-life balances for all .....	106
Ensuring environmental sustainability .....	125
Conclusions .....	138

**Policies to respond to these challenges should take into account both synergies and trade-offs between dimensions of well-being.** Synergies between economic growth, quality of life and resource generation for public finances should be preserved, while in areas where there are trade-offs between well-being dimensions, public policies should enable citizens to make free choices. Public governance reforms are advancing, but are not yet fully in place to deliver solutions for these difficult and interwoven challenges. The federal government introduced



## OECD Indikatoren für Wohlstand und Lebensqualität

-- die 11 Dimensionen

### Die OECD

veröffentlicht **keinen aggregierten Index** und entsprechend **keine nationalen Ranglisten**

stellt jedoch bereit, den **ein interaktives Online Tool** **Your Better Life Index** [www.oecdbetterlifeindex.org](http://www.oecdbetterlifeindex.org)

### Der BLI

bietet **ein modernes Kommunikationswerkzeug (Web 2.0)** mit dem die öffentliche Debatte um die Messung von Wohlstand und Lebensqualität befördert werden kann

ermöglicht **jedem Einzelnen**

- sich seinen **eigenen Index zu erstellen**;
- die verschiedenen **Dimensionen individuell zu gewichten**;
- **Einblicke zu gewinnen** in die zugrunde liegenden Statistiken;
- **Ergebnisse zu kommunizieren** und diskutieren

gibt Aufschlüsse über die Bedeutung unterschiedlicher **Gewichtungen der einzelnen Dimensionen**

>>

## Your Better Life Index

-- interaktives Online Tool

[contact](#) [oecd.org](#)

Index
Countries
Topics
About

### Create Your Better Life Index

Rate the topics according to their importance to you:

- Housing ●●●●●
- Income ●●●●●
- Jobs ●●●●●
- Community ●●●●●
- Education ●●●●●
- Environment ●●●●●
- Governance ●●●●●
- Health ●●●●●
- Life Satisfaction ●●●●●
- Safety ●●●●●
- Work-Life Balance ●●●●●

Share this index

OECD  
**Better Life**  
Initiative

>>

## Your Better Life Index

-- interaktives Online Tool

## + Health

Background

Good health brings many benefits, including enhanced access to education and the job market, an increase in productivity and wealth, reduced health care costs, good social relations, and of course, a longer life.

ed measure of count the length of life. There have ancy over the past age life than 79 years in since 1960. The expectancy is ren and men

## Germany

Learn even more about Germany at [oecd.org](#)

### How's Life?

Germany performs very well in many measures of well-being, as shown by the fact that it ranks among the top ten countries in several topics in the Better Life Index.

Money, while it cannot buy happiness, is an important means to achieving higher living standards. In Germany, the average household earned 27 665 USD in 2008, more than the OECD average.

In terms of employment, nearly 71% of people aged 15 to 64 in Germany have a paid job. People in Germany work 1390 hours a year, one of the lowest rates in the OECD. The average is 1739 hours. 66% of mothers are employed after their children begin school, exactly the same as the OECD average, suggesting that women are able to successfully balance family and career.

Topics

- Housing 7.4
- Income 3.7
- Jobs 6.9
- Community 7.8
- Education 0

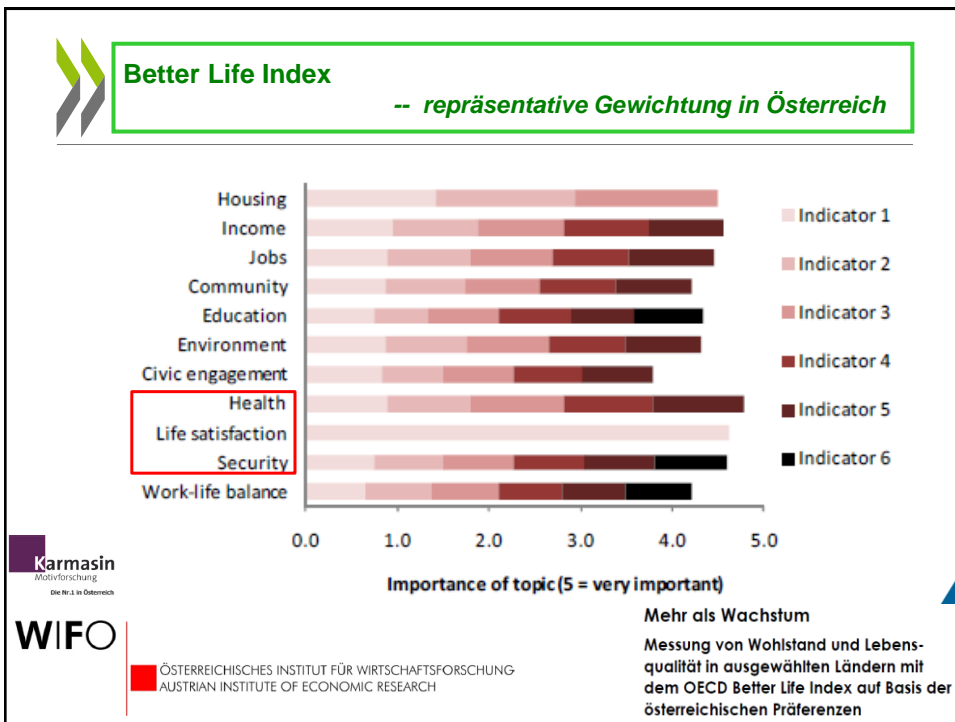
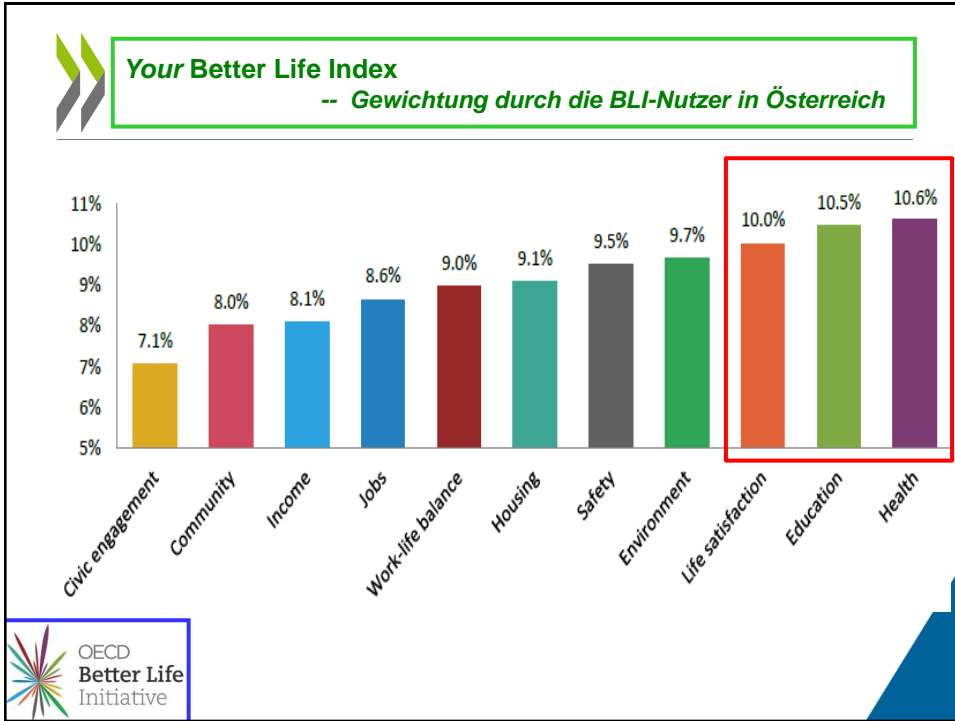
Did You Know?

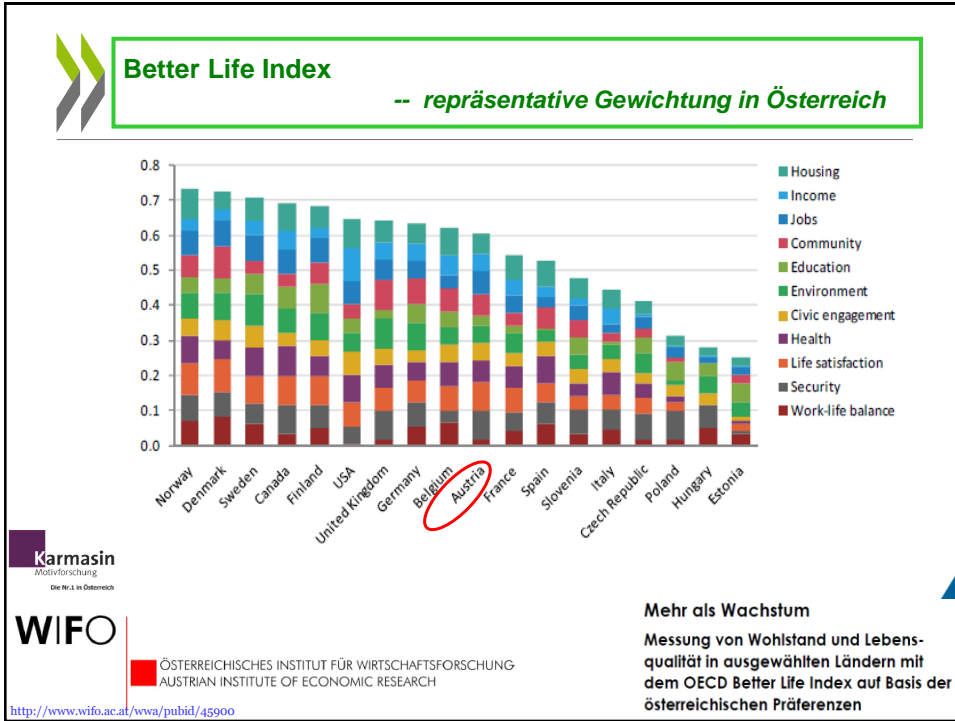
Population	82.8
Visitors per year	24.9
Renewable energy	10.01

OECD in Action

Going for Growth 2011:

OECD  
**Better Life**  
Initiative





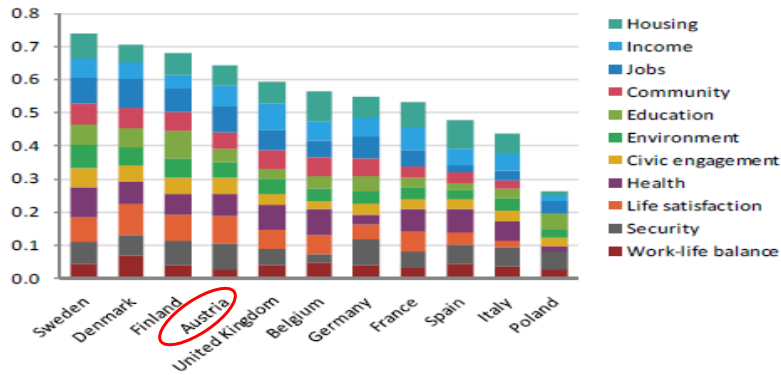
### BLI - Erweiterungen -- Beispiel Österreich

Wohnen	A_F2_1	Wohnräume pro Person	
	A_F2_2	Wohnkosten	
Einkommen	Gemeinschaft	A_F5_1	Qualität der sozialen Netze
		A_F5_2	Häufigkeit sozialer Kontakte
		A_F5_3	Öffentliche Sozialausgaben für Familien
Arbeitszufriedenheit	Gesundheit	B_F4_1	Lebenserwartung
		B_F4_2	Empfundene Gesundheit
		B_F4_3	Gesunde (beschwerdefreie) Lebensjahre im Alter von 65 Jahren
		B_F4_4	Krankenversicherungsschutz (in Prozent der Gesamtbevölkerung)
		B_F4_5	"Zufriedenheit" mit dem Gesundheitssystem
	Lebenszufriedenheit	A_F7	Lebenszufriedenheit
	Sicherheit	Sicherheit	B_F5_1
B_F5_2			Rate der tätlichen Übergriffe
B_F5_3			Sicherheitsgefühl
B_F5_4			Wohnungseinbrüche
B_F5_5			Schwere Raubdelikte
B_F5_6			Sicherheit von Kindern
Beschäftigung	Work-Life-Balance	B_F6_1	Beschäftigte mit vielen Überstunden
		B_F6_2	Zeit für Freizeit und persönliche Belange
		B_F6_3	Zufriedenheit mit der Work-Life-Balance
		B_F6_4	Außerhäusliche (formale) Kinderbetreuung
		B_F6_5	Mutterschaftsurlaub
		B_F6_6	Pendelzeiten



## Extended Better Life Index

-- repräsentative Gewichtung in Österreich



Karmasin  
Motivforschung  
Die Nr. 1 in Österreich

WIFO

ÖSTERREICHISCHES INSTITUT FÜR WIRTSCHAFTSFORSCHUNG  
AUSTRIAN INSTITUTE OF ECONOMIC RESEARCH

<http://www.wifo.ac.at/wwa/pubid/45900>

Mehr als Wachstum

Messung von Wohlstand und Lebensqualität in ausgewählten Ländern mit dem OECD Better Life Index auf Basis der österreichischen Präferenzen



## Wachstum, Wandel, Wende

-- vom Messen zum Bewerten und Bewegen

Vom Wachstum als Ziel	-- Jagd nach dem Fetisch?
Von Produktivität und Fortschritt	-- stottert der Diffusionsmotor?
Von Arbeit und Kompetenzen	-- rutscht die Mitte?
Vom BIP und seinen Grenzen	-- BIP, BIP, Hurra ?
Vom BIP zum BLI	-- vom Land zu Leuten
Von Spinnen und Blumen	-- Komplexität und Kommunikation
<b>Von Wohlbsein und Wohlbefinden</b>	<b>-- objektiv oder subjektiv</b>
Von PISA und Chancen	-- Bildung und Gerechtigkeit
Von arm und reich	-- der Durchschnitt trägt
Vom Wachstum zur Wende	-- Entkoppelung und Transformation
Von Evidenz und Kohärenz	-- Politikdesign und Transparenz



## Wohl-Sein oder -Befinden

-- objektiv oder subjektiv?

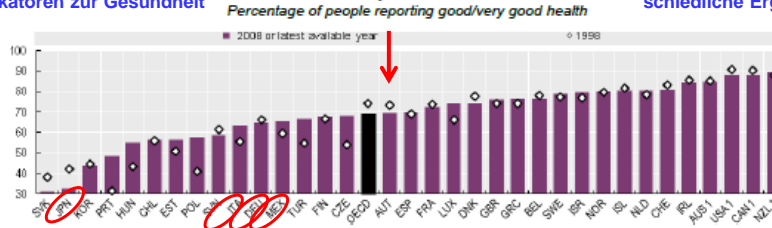
Life expectancy at birth  
Number of years



Objektive und subjektive Indikatoren zur Gesundheit

Self-reported health

geben zum Teil sehr unterschiedliche Ergebnisse

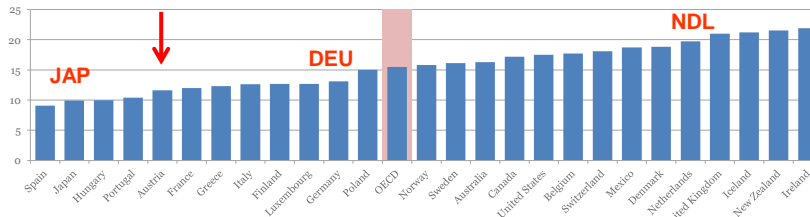


## Wohl-Sein oder -Befinden

-- objektiv oder subjektiv?

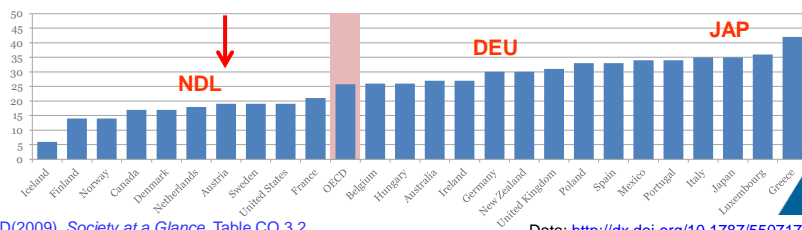
Crime victims

Percentage of people who were victims of crime in the last 12 months



Fear of crime

Percentage of people feeling unsafe in the streets after dark



Source: OECD(2009), Society at a Glance, Table CO.3.2.


Data: <http://dx.doi.org/10.1787/550717741440>


## OECD Regional Well-Being Indicators

-- Zielsetzungen

**Zielsetzungen**


- hinter den nationalen Durchschnitt schauen
- Wohlbefinden dort messen, wo die Menschen leben
- multi-dimensionale Ergebnisse (Outcomes) abbilden
- inter-nationaler Vergleich sub-nationaler Regionen
- Verteilung zwischen Menschen und Räumen erfassen
- Komplementarität der Dimensionen veranschaulichen
- Entwicklung über die Zeit verfolgen





## OECD Regional Well-Being Indicators

-- Online-Plattform



OECD countries / Austria

### Burgenland

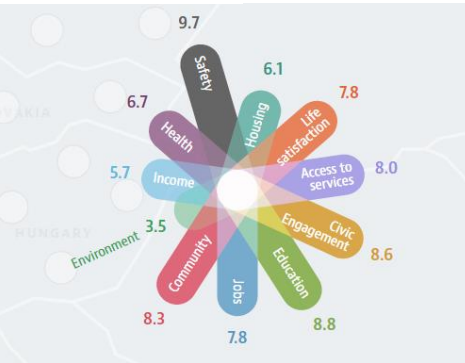


**What's measured**

In this initiative, each region is measured in nine topics – income, jobs, health, access to services, environment, education, safety, civic engagement and housing. A score has been calculated for each topic so that you can compare places and topics within and across countries.

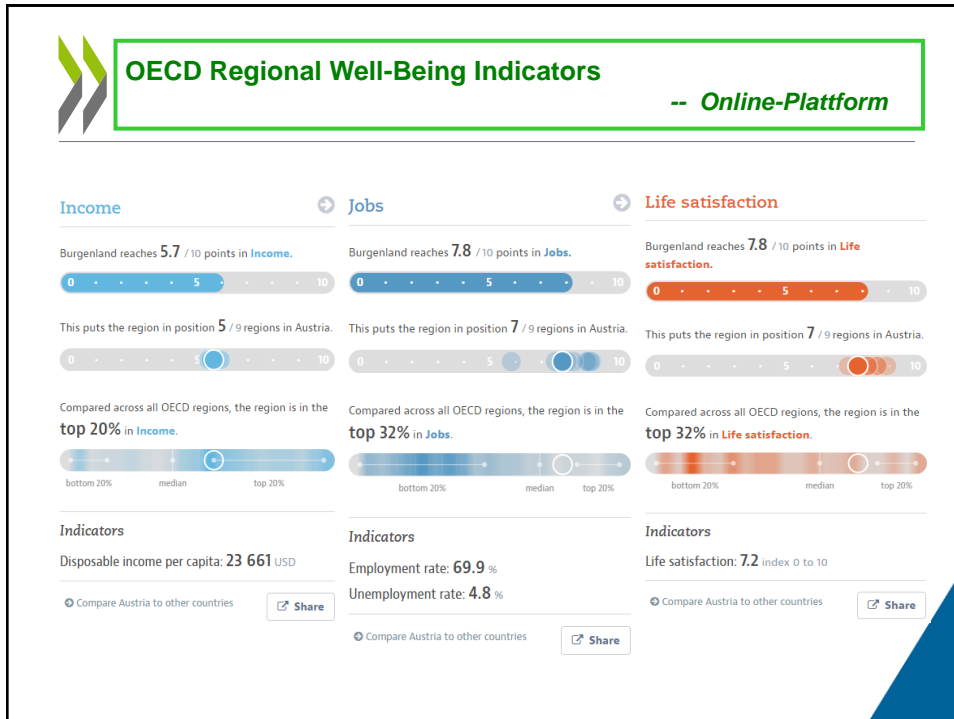
[Download the data](#)

[Frequently Asked Questions \(FAQ\)](#)



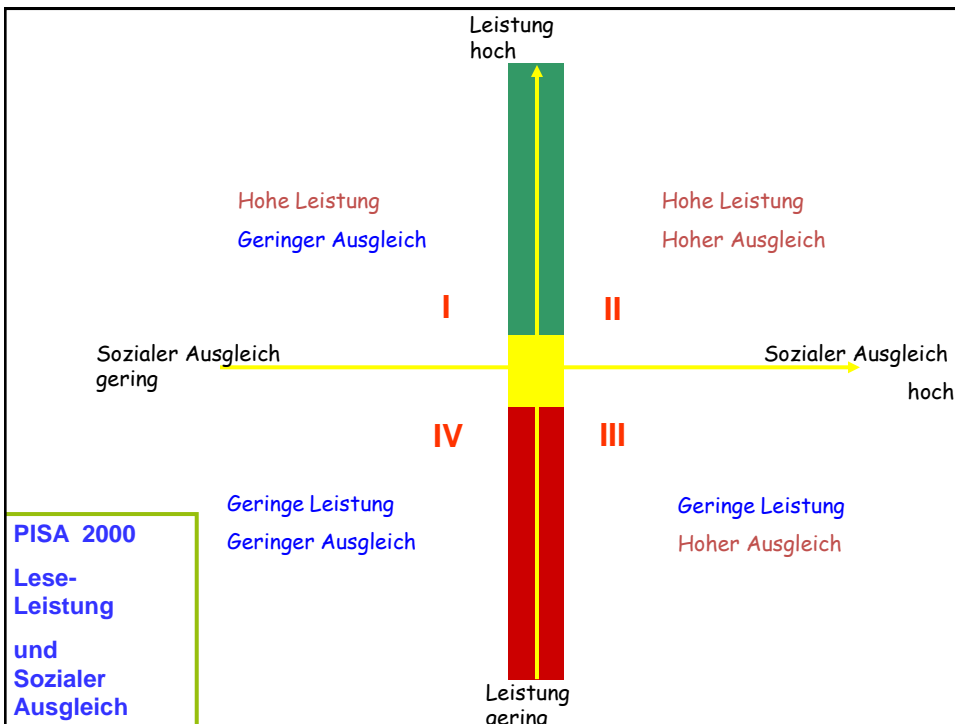
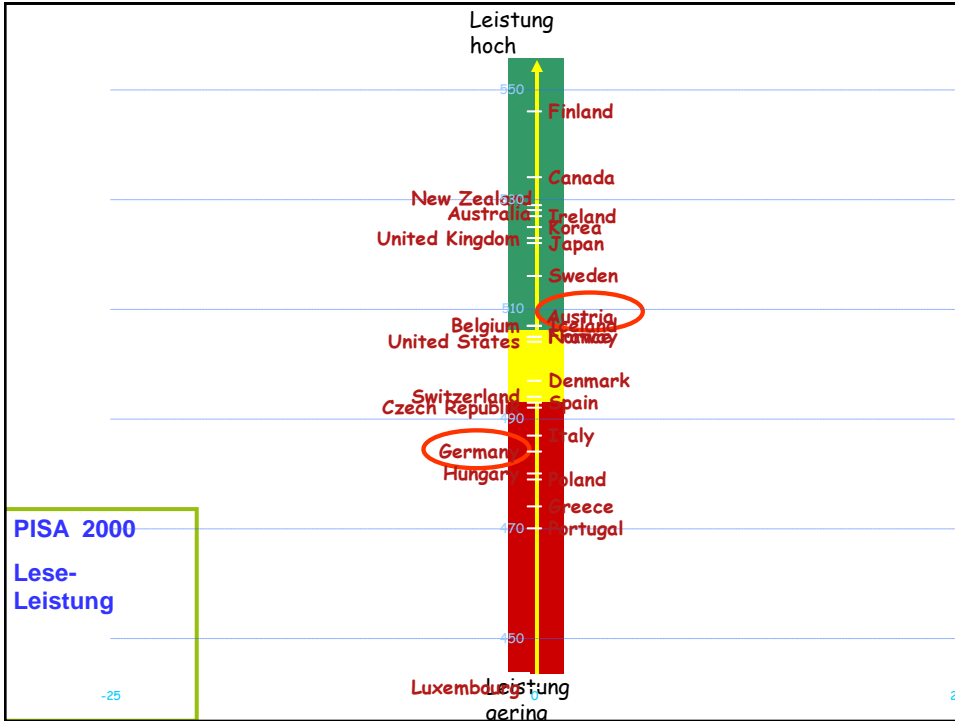
<http://www.oecdregionalwellbeing.org/index.html>

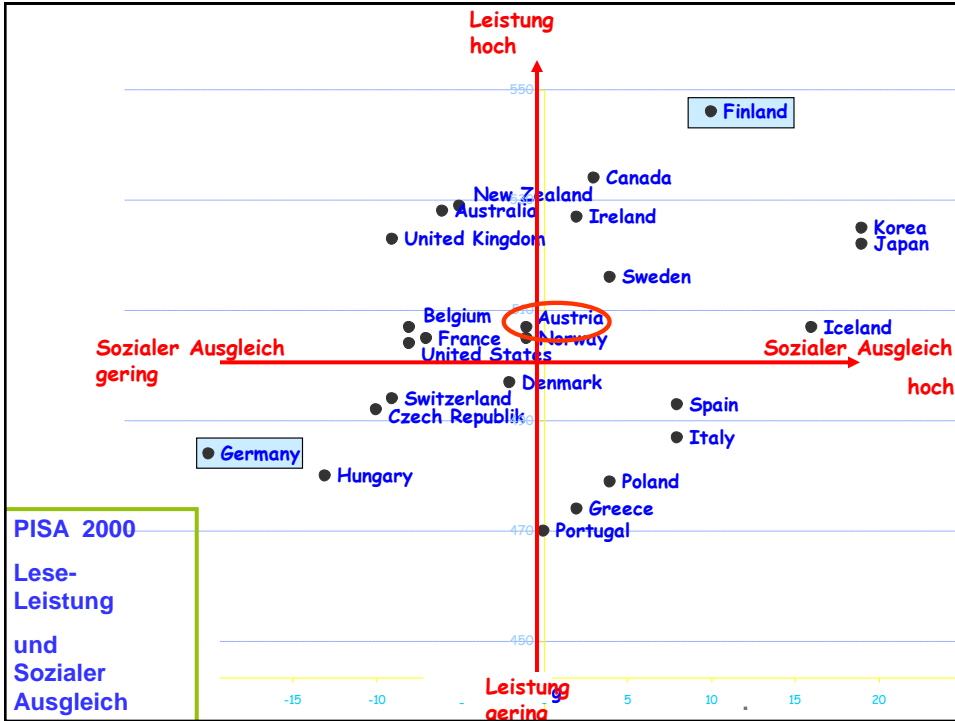




## Wachstum, Wandel, Wende -- vom Messen zum Bewerten und Bewegen

Vom Wachstum als Ziel	-- Jagd nach dem Fetisch?
Von Produktivität und Fortschritt	-- stottert der Diffusionsmotor?
Von Arbeit und Kompetenzen	-- rutscht die Mitte?
Vom BIP und seinen Grenzen	-- BIP, BIP, Hurra ?
Vom BIP zum BLI	-- vom Land zu Leuten
Von Spinnen und Blumen	-- Komplexität und Kommunikation
Von Wohlbsein und Wohlbefinden	-- objektiv oder subjektiv
<b>Von PISA und Chancen</b>	<b>-- Bildung und Gerechtigkeit</b>
Von arm und reich	-- der Durchschnitt trägt
Vom Wachstum zur Wende	-- Entkoppelung und Transformation
Von Evidenz und Kohärenz	-- Politikdesign und Transparenz



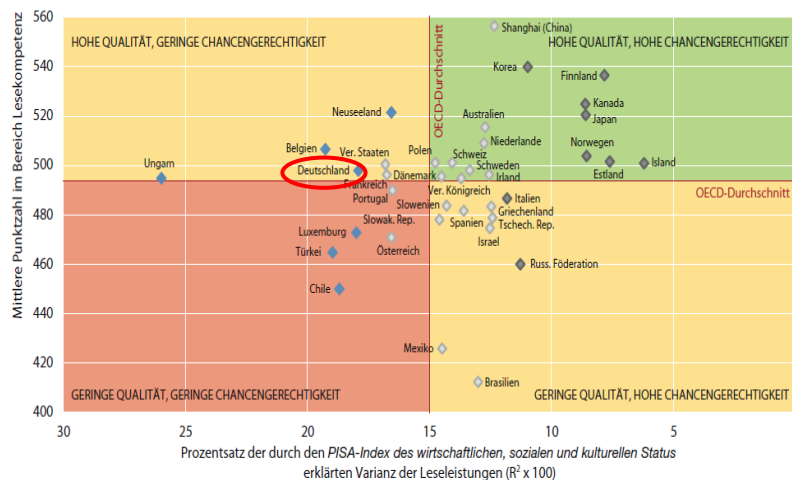


## Bildungs-Leistungen und -Chancen

-- was schockiert an PISA ?

ABBILDUNG 7. LEISTUNGSFÄHIGE BILDUNGSSYSTEME VERBINDE CHANCENGERECHTIGKEIT MIT QUALITÄT

Qualität der Lernergebnisse, gemessen an den Leistungen 15-Jähriger im PISA-Bereich Lesekompetenz, und Chancengerechtigkeit, gemessen an der Stärke des Zusammenhangs zwischen Leseleistungen und sozioökonomischem Hintergrund (PISA 2009)





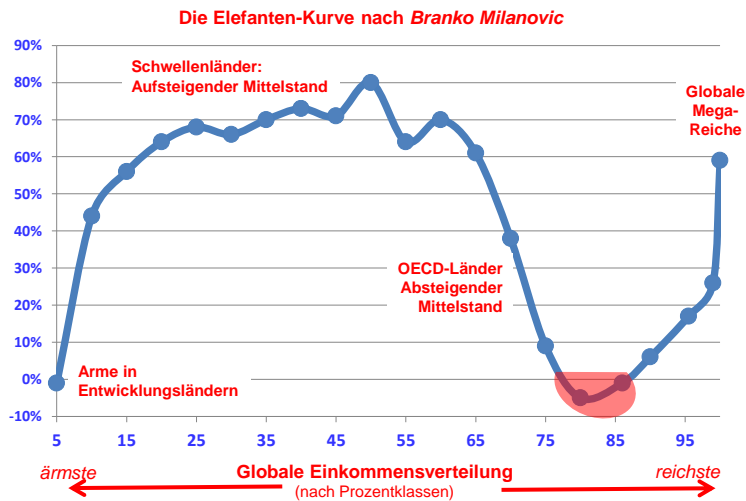
**Wachstum, Wandel, Wende**  
*-- vom Messen zum Bewerten und Bewegen*

- Vom Wachstum als Ziel *-- Jagd nach dem Fetisch?*
- Von Produktivität und Fortschritt *-- stottert der Diffusionsmotor?*
- Von Arbeit und Kompetenzen *-- rutscht die Mitte?*
- Vom BIP und seinen Grenzen *-- BIP, BIP, Hurra ?*
- Vom BIP zum BLI *-- vom Land zu Leuten*
- Von Spinnen und Blumen *-- Komplexität und Kommunikation*
- Von Wohlsein und Wohlbefinden *-- objektiv oder subjektiv*
- Von PISA und Chancen *-- Bildung und Gerechtigkeit*
- Von arm und reich *-- der Durchschnitt trägt***
- Vom Wachstum zur Wende *-- Entkoppelung und Transformation*
- Von Evidenz und Kohärenz *-- Politikdesign und Transparenz*



**Un-Gleichheit und -Gerechtigkeit**  
*-- der Elefant im Raum ?*

**% Zuwachs des realen Pro-Kopf-Einkommens**  
*-- nach globalen Einkommensniveaus (percentile) *-- 1988-2008**





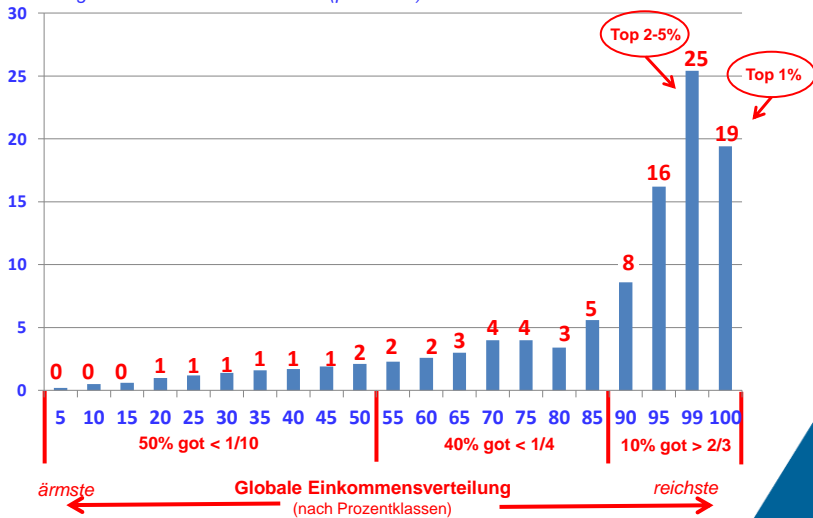
## Un-Gleichheit und -Gerechtigkeit

-- der Elefant im Raum ?

% Anteil am absoluten globalen Einkommenszuwachs


-- nach globalen Einkommensniveaus (percentile)

-- 1988-2008



## Ungleichheit

-- nicht nur ein soziales Problem



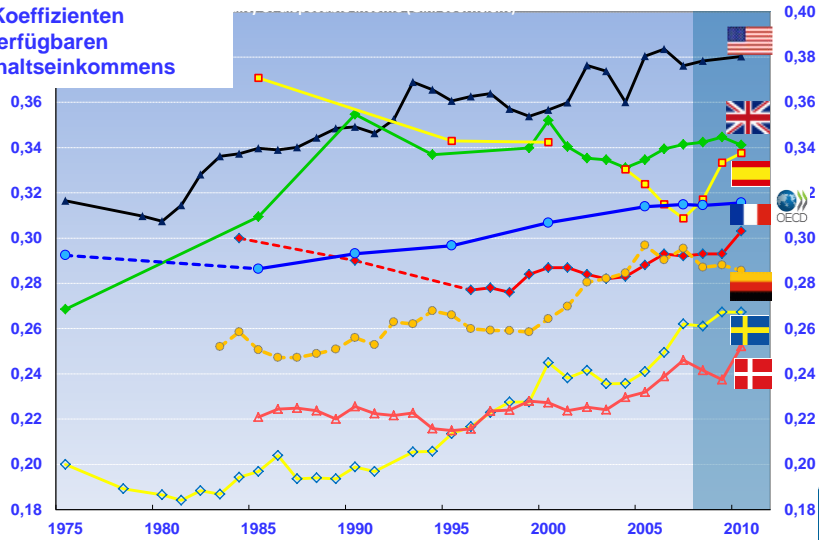
<http://www.oecd.org/social/inequality-and-poverty.htm>



## Einkommensungleichheit

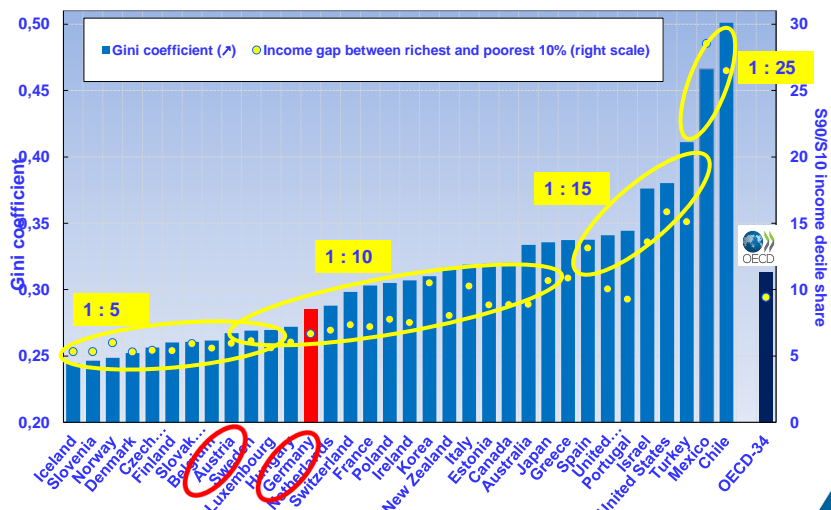
-- Entwicklung seit 1975, Gini

Gini Koeffizienten des verfügbaren Haushaltseinkommens



## Einkommensungleichheit

-- Gini und 90/10

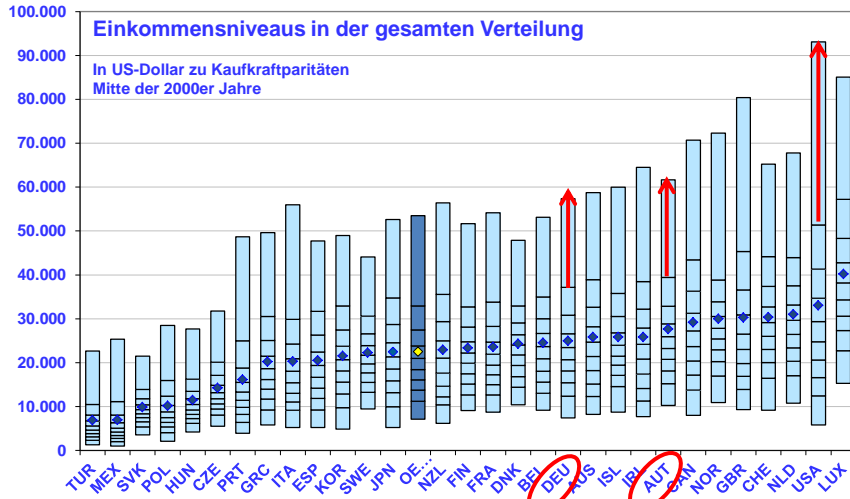


Data refer to 2010. Source: OECD 2013. Note: The Gini coefficient ranges from 0 (perfect equality) to 1 (perfect inequality). Gaps between poorest and richest are the ratio of average income of the bottom 10% to average income of the top 10%. Income refers to disposable income adjusted for household size.



### Verfügbare Haushaltseinkommen pro Kopf

-- Median und Dezile

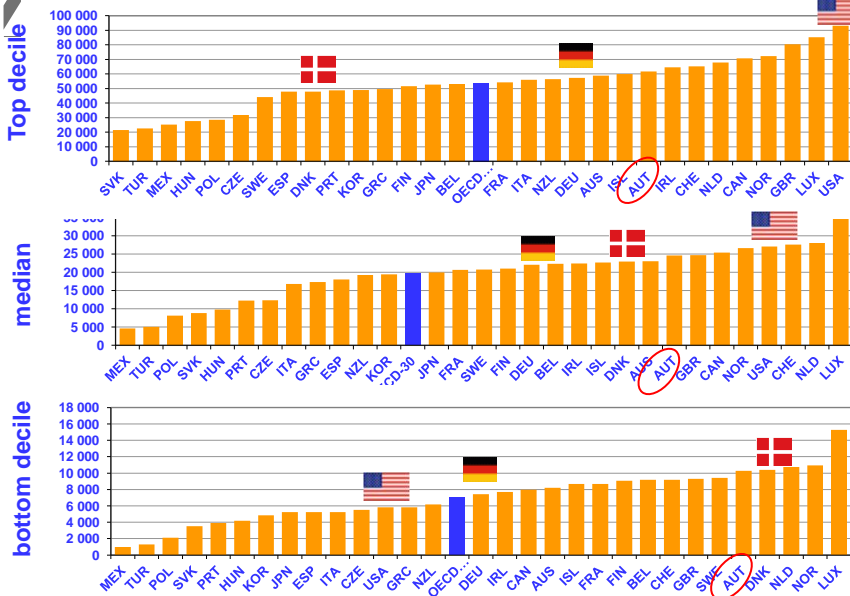


61



### Einkommensungleichheit

-- Median, 1. und 10. Dezile



61



## Wachstum, Wandel, Wende

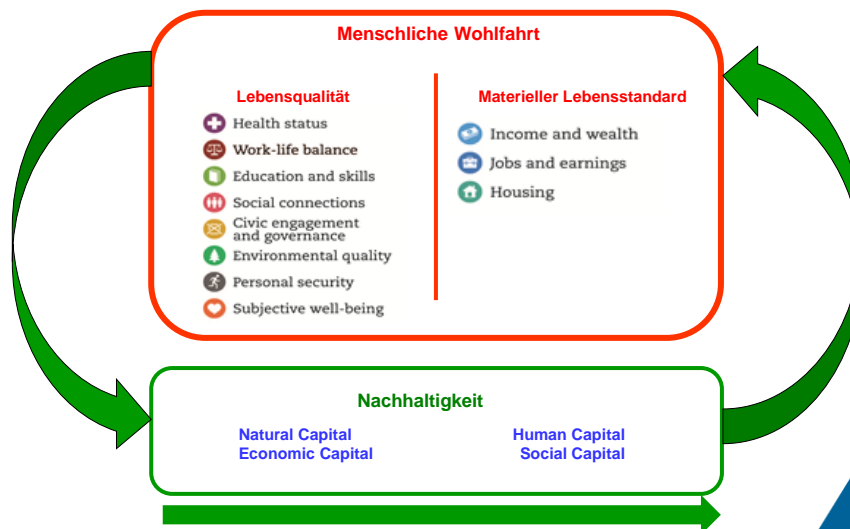
-- vom Messen zum Bewerten und Bewegen

Vom	Wachstum als Ziel	-- Jagd nach dem Fetisch?
Von	Produktivität und Fortschritt	-- stottert der Diffusionsmotor?
Von	Arbeit und Kompetenzen	-- rutscht die Mitte?
Vom	BIP und seinen Grenzen	-- BIP, BIP, Hurra ?
Vom	BIP zum BLI	-- vom Land zu Leuten
Von	Spinnen und Blumen	-- Komplexität und Kommunikation
Von	Wohlsein und Wohlbefinden	-- objektiv oder subjektiv
Von	PISA und Chancen	-- Bildung und Gerechtigkeit
Von	arm und reich	-- der Durchschnitt trägt
<b>Vom</b>	<b>Wachstum zur Wende</b>	<b>-- Entkoppelung und Transformation</b>
Von	Evidenz und Kohärenz	-- Politikdesign und Transparenz

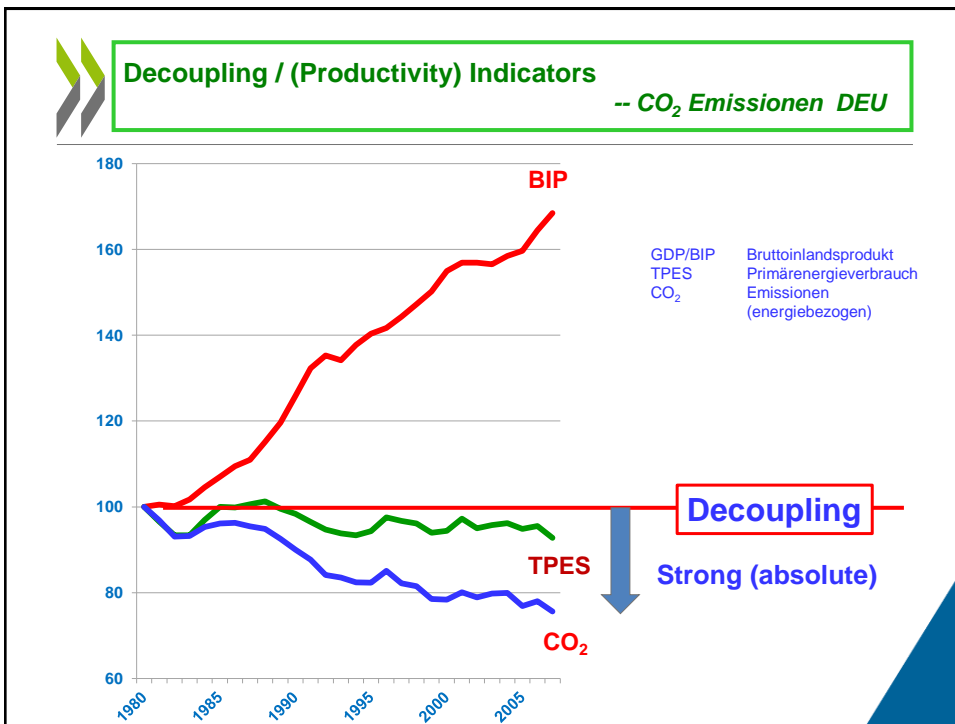
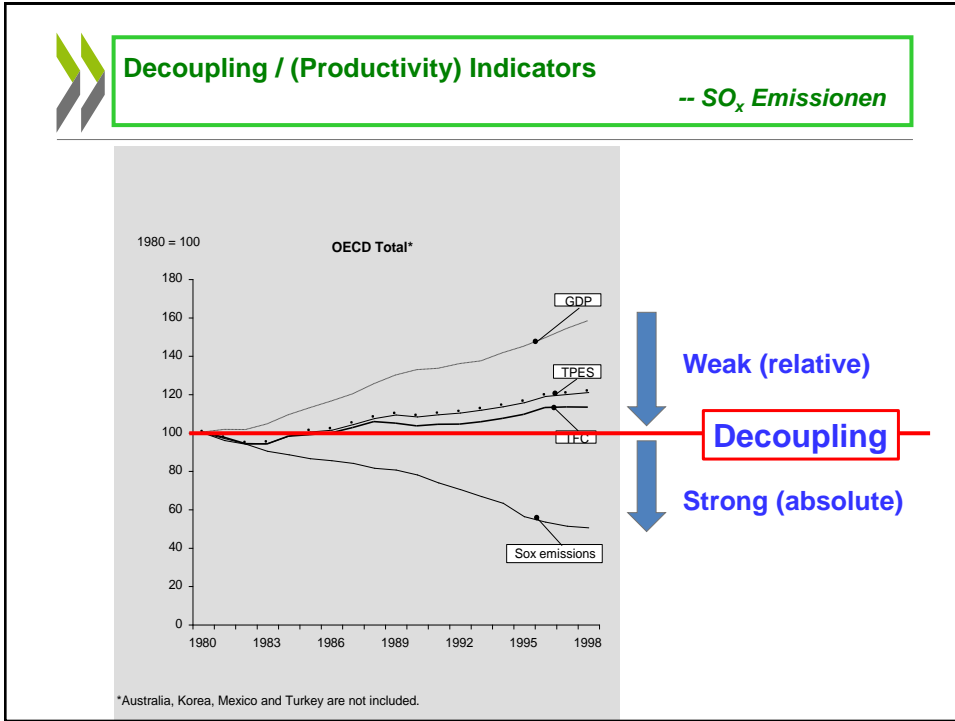


## Die OECD Better Life Initiative

-- der konzeptionelle Rahmen





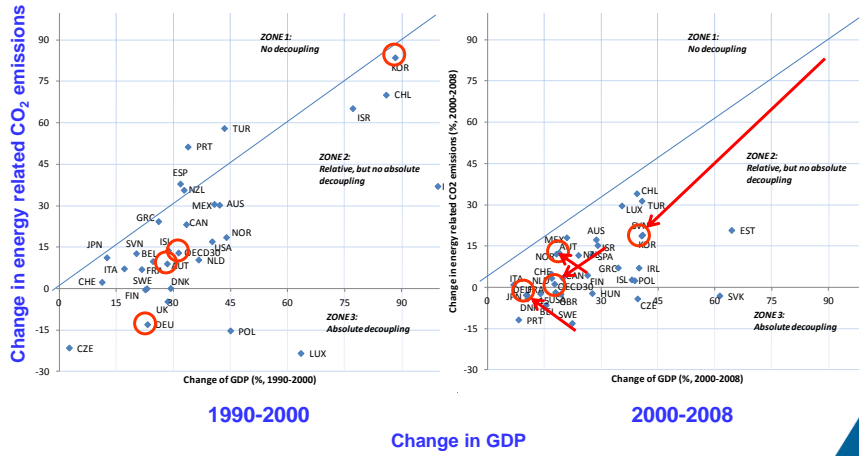




## CO<sub>2</sub> und BIP Entkopplung ?

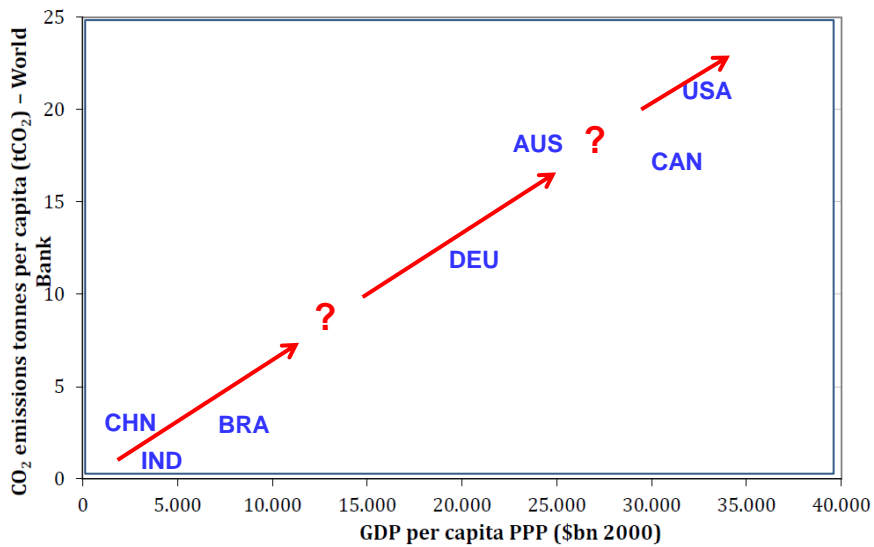
-- OECD and BRICS 1990 - 2010

### Energy related CO<sub>2</sub>- Emissions versus GDP Growth



## CO<sub>2</sub> und BIP Entkopplung ?

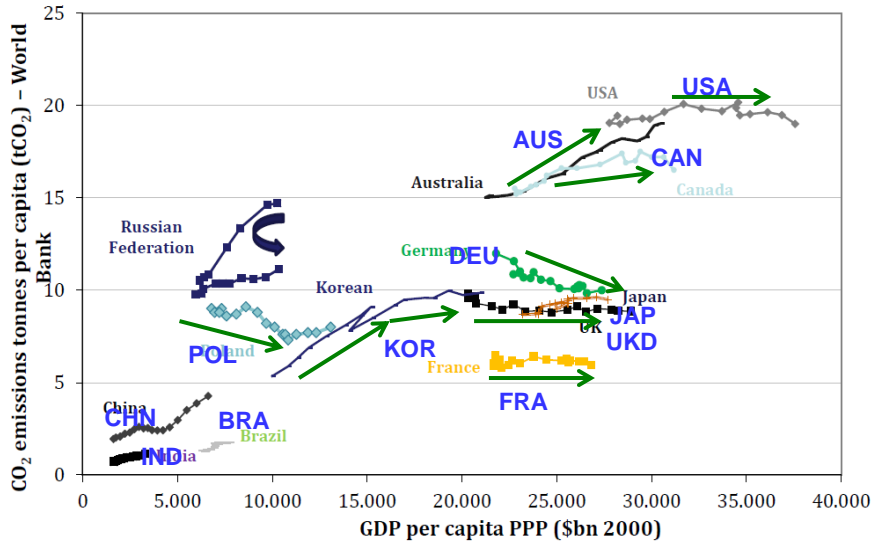
-- ... ist Transformation möglich ?





## CO<sub>2</sub> und BIP Entkopplung ?

-- ... Transformation beginnt



## Wachstum, Wandel, Wende

-- vom Messen zum Bewerten und Bewegen

Vom Wachstum als Ziel	-- Jagd nach dem Fetisch?
Von Produktivität und Fortschritt	-- stottert der Diffusionsmotor?
Von Arbeit und Kompetenzen	-- rutscht die Mitte?
Vom BIP und seinen Grenzen	-- BIP, BIP, Hurra ?
Vom BIP zum BLI	-- vom Land zu Leuten
Von Spinnen und Blumen	-- Komplexität und Kommunikation
Von Wohlfühlen und Wohlbefinden	-- objektiv oder subjektiv
Von PISA und Chancen	-- Bildung und Gerechtigkeit
Von arm und reich	-- der Durchschnitt trägt
Vom Wachstum zur Wende	-- Entkoppelung und Transformation
Von Evidenz und Kohärenz	-- Politikdesign und Transparenz



## Politikkohärenz

-- *Wachstum, Wandel, Wende*

### Wachstum

- nicht *ob* - sondern *was* und *wie*
- Investitionen für
  - Inklusion (insb. Bildung) und Kohäsion (z.B. Stadt - Land)
  - Transformation (insb. Klimaschutz, Energie, Agrar, Mobilität)
- Anreizstrukturen korrigieren (z.B. Subventionsabbau CO2)

### Wandel

- Technologien: Digitalisierung, disruptive Innovationen
- Wirtschaftsstrukturen: Industrie 4.0, KMU
- Arbeitswelt: Work-Life-Balance, Soziale Sicherung
- Klima (ökologische Integrität)
- Werte (kulturelle Identität)

### Wende

- Neue Politiken: International -- Governance (G20, EU)
- lokal -- regionale Agenden, Bürgernähe
- Transparenz und Partizipation
- Evidenz und Emotionen -- Fakten oder Fühlen ?
- Partnerschaft -- Bund – Länder – Kommunen
- Sozialpartnerschaft
- Public - Private



## Politikkohärenz

-- *Evidenz, Integration, Transparenz*

### Indikatoren für:

#### evidenzbasierte Politik

- jährlicher Bericht ans Parlament
- parlamentarischer Beauftragter
- Gesetzes-Check auf Nachhaltigkeit

#### horizontale Integration

- Politikkohärenz von Sektor-, Fach-, Ressort-Politiken
- Aufbrechen der „Silos“, der „Versäulung“
- interministerielle Koordinierung

#### demokratische Kontrolle

- Rechenschaftslegung
- Transparenz schafft Vertrauen
- (lokale) Partizipation (Crowd-Monitoring)

OECD: Green Inclusive Growth

UN: Agenda 2030 mit SDGs (Sustainable Development Goals)

Nur auf den Tacho zu schauen reicht nicht aus



Nur auf den Tacho zu schauen reicht nicht aus ...



... zur Beurteilung des Erfolgs von Wirtschaft und Politik  
brauchen wir zusätzliche Indikatoren

## Wir brauchen Fahrschulen für evidenzbasierte Politik



### Wachstum, Wandel, Wende

-- vom Messen zum Bewerten und Bewegen

Vom	Wachstum als Ziel	-- Jagd nach dem Fetisch?
Von	Produktivität und Fortschritt	-- stottert der Diffusionsmotor?
Von	Arbeit und Kompetenzen	-- rutscht die Mitte?
Vom	BIP und seinen Grenzen	-- BIP, BIP, Hurra ?
Vom	BIP zum BLI	-- vom Land zu Leuten
Von	Spinnen und Blumen	-- Komplexität und Kommunikation
Von	Wohlfühlen und Wohlbefinden	-- objektiv oder subjektiv
Von	PISA und Chancen	-- Bildung und Gerechtigkeit
Von	arm und reich	-- der Durchschnitt trägt
Vom	Wachstum zur Wende	-- Entkoppelung und Transformation
Von	Evidenz und Kohärenz	-- Politikdesign und Transparenz

## Image sources:



<http://www.flickr.com/photos/telstar/128486232/>



<http://www.flickr.com/photos/kseniab/556687241/>



<http://www.flickr.com/photos/flickravatar/3197059682/>



<http://www.flickr.com/photos/liivc/364968396/>



<http://www.flickr.com/photos/bulent/172267112/>



[http://www.flickr.com/photos/g\\_kat26/3614041318/](http://www.flickr.com/photos/g_kat26/3614041318/)



<http://www.flickr.com/photos/chrissuderman/248876814/>



<http://www.daylife.com/photo/0c1F93Y0Xebqb>



<http://www.flickr.com/photos/tellmewhat/3647622370/>



<http://www.flickr.com/photos/26870279@N04/3881367834/>



## Wachstum, Wandel, Wende

*-- Vom Messen zum Bewerten und Bewegen*

**Heino von Meyer**  
OECD Berlin Centre

heino.vonmeyer@oecd.org

OECD Berlin Centre  
Schumannstrasse 10  
D – 10711 Berlin  
+49 (30) 2888 353

[www.oecd.org/berlin](http://www.oecd.org/berlin)

